



УПРАВЛЕНИЕ ФЕДЕРАЛЬНОЙ  
СЛУЖБЫ ГОСУДАРСТВЕННОЙ  
СТАТИСТИКИ ПО РЕСПУБЛИКЕ  
КРЫМ И Г. СЕВАСТОПОЛЮ

# СОСТОЯНИЕ УСЛОВИЙ ТРУДА

2023 год

06.06.2024

Республика Крым

# СОДЕРЖАНИЕ

Динамика численности работающих в условиях, не соответствующих санитарно-гигиеническим нормам	3
Списочная численность работающих в условиях, не соответствующих санитарно-гигиеническим нормам	4
Численность работающих в условиях, не соответствующих санитарно-гигиеническим нормам, по видам деятельности	5
Численность работающих в условиях, не соответствующих санитарно-гигиеническим нормам, по муниципальным образованиям	6
Численность работающих в условиях, не соответствующих санитарно-гигиеническим нормам, по Южному федеральному округу	7
Численность работающих в условиях, не соответствующих санитарно-гигиеническим нормам, по факторам воздействия	8
Численность работников, получающих бесплатную спецодежду, спецобувь и другие средства индивидуальной защиты	9
Фактические расходы на компенсации и средства индивидуальной защиты	10
Фактические расходы на компенсации и средства индивидуальной защиты в среднем на одного работника по муниципальным образованиям	11
Фактические расходы на компенсации и средства индивидуальной защиты в среднем на одного работника по Южному федеральному округу	12

# ДИНАМИКА ЧИСЛЕННОСТИ РАБОТАЮЩИХ В УСЛОВИЯХ, НЕ СООТВЕТСТВУЮЩИХ САНИТАРНО-ГИГИЕНИЧЕСКИМ НОРМАМ\*

КРЫМСТАТ

человек

На 31 декабря соответствующего года

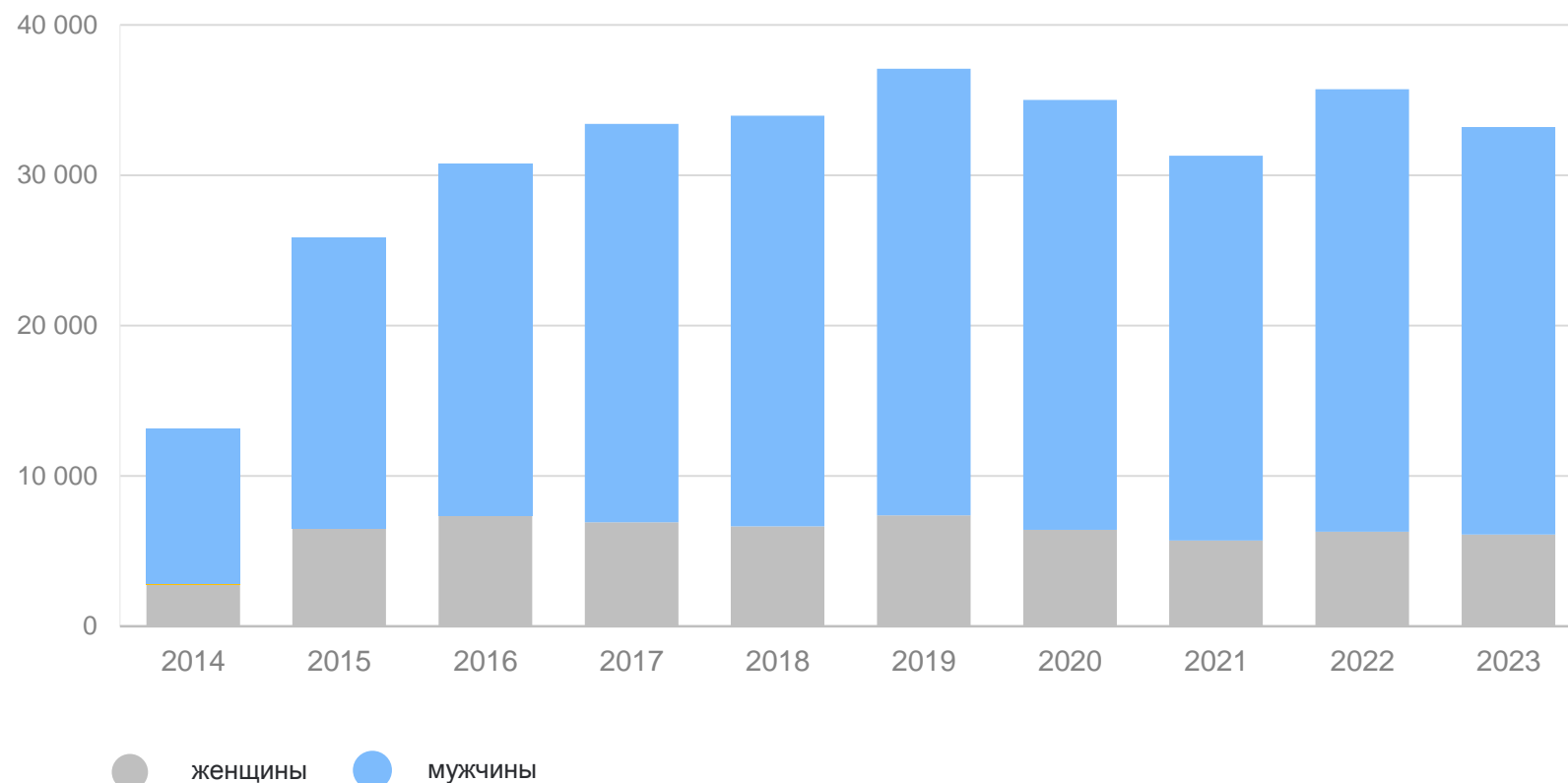
на 31 декабря 2023 г.

Численность работающих в условиях, не соответствующих СГН

**33 200**

Численность женщин, работающих в условиях, не соответствующих СГН

**6 109**



\*Данные приведены по организациям без субъектов малого предпринимательства по наблюдаемым видам деятельности.

# СПИСОЧНАЯ ЧИСЛЕННОСТЬ РАБОТАЮЩИХ В УСЛОВИЯХ, НЕ СООТВЕТСТВУЮЩИХ САНИТАРНО-ГИГИЕНИЧЕСКИМ НОРМАМ\*

на 31 декабря 2023 г.

КРЫМСТАТ

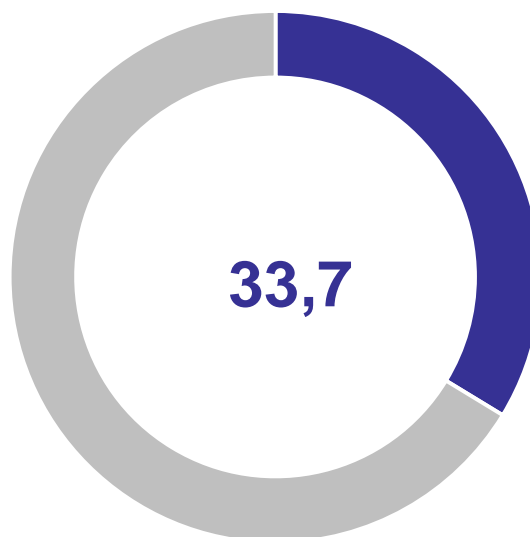
Списочная численность  
работников организаций  
по наблюдаемым видам  
деятельности

**98,5** тыс. человек

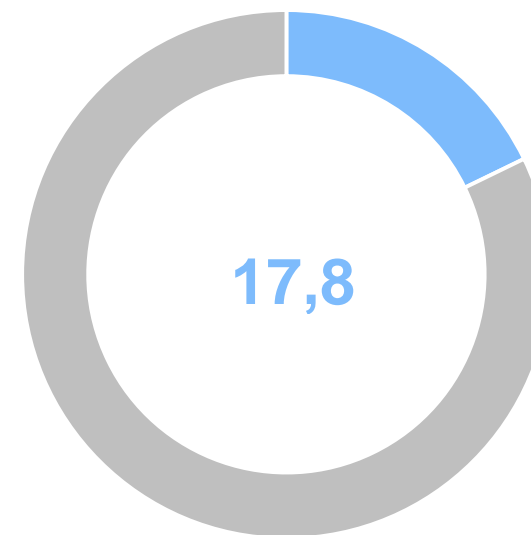
Списочная численность  
женщин  
по наблюдаемым видам  
деятельности

**34,3** тыс. человек

Работающие в условиях,  
не соответствующих СГН,  
в % к общей численности работников



Работающие женщины в условиях,  
не соответствующих СГН,  
в % к общей численности женщин



\*Данные приведены по организациям без субъектов малого предпринимательства по наблюдаемым видам деятельности.

# ЧИСЛЕННОСТЬ РАБОТАЮЩИХ В УСЛОВИЯХ, НЕ СООТВЕТСТВУЮЩИХ САНИТАРНО-ГИГИЕНИЧЕСКИМ НОРМАМ, ПО ВИДАМ ДЕЯТЕЛЬНОСТИ\*

на 31 декабря 2023 г.

КРЫМСТАТ

Численность работающих в условиях, не соответствующих СГН в промышленности

**21 095** человек

Численность женщин, работающих в условиях, не соответствующих СГН в промышленности

**5 107** человек



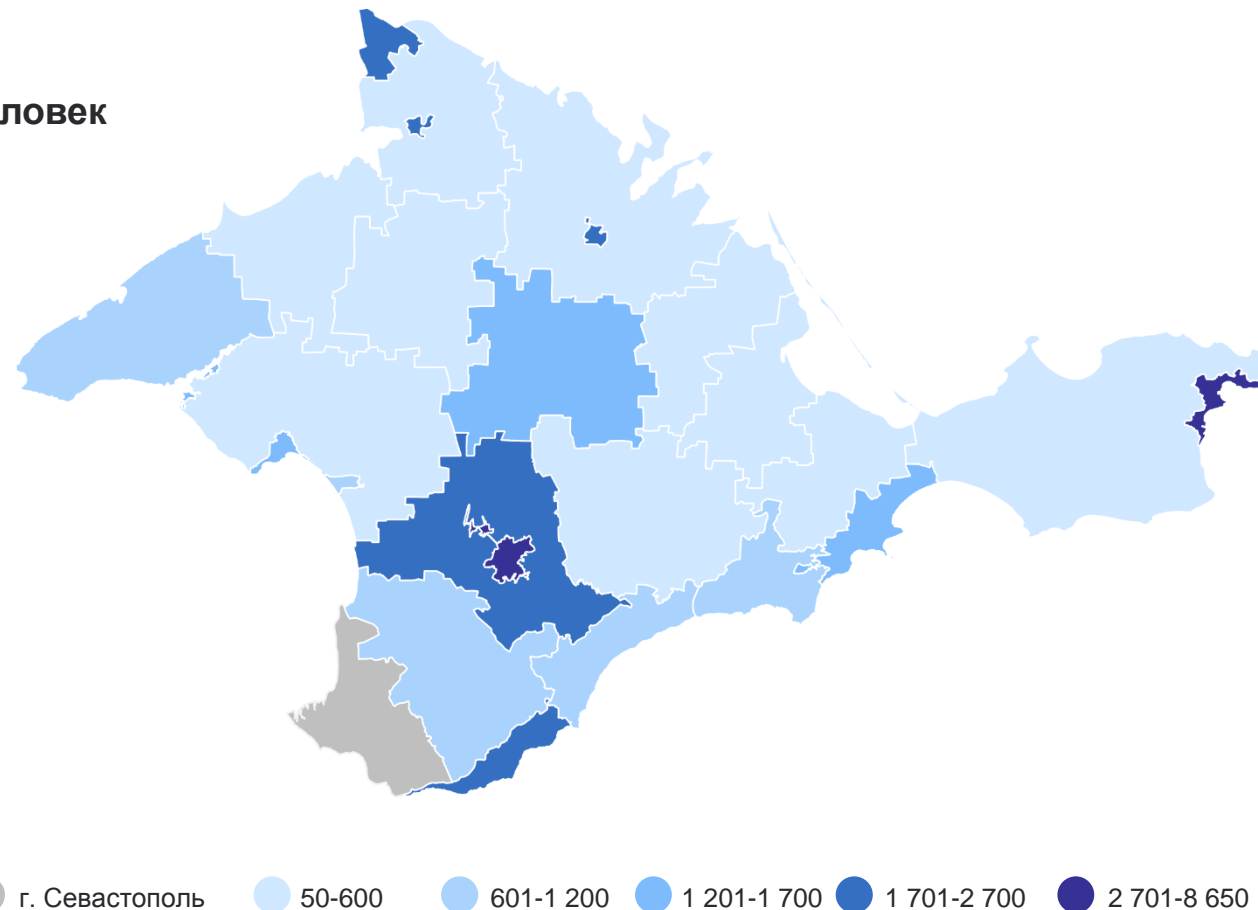
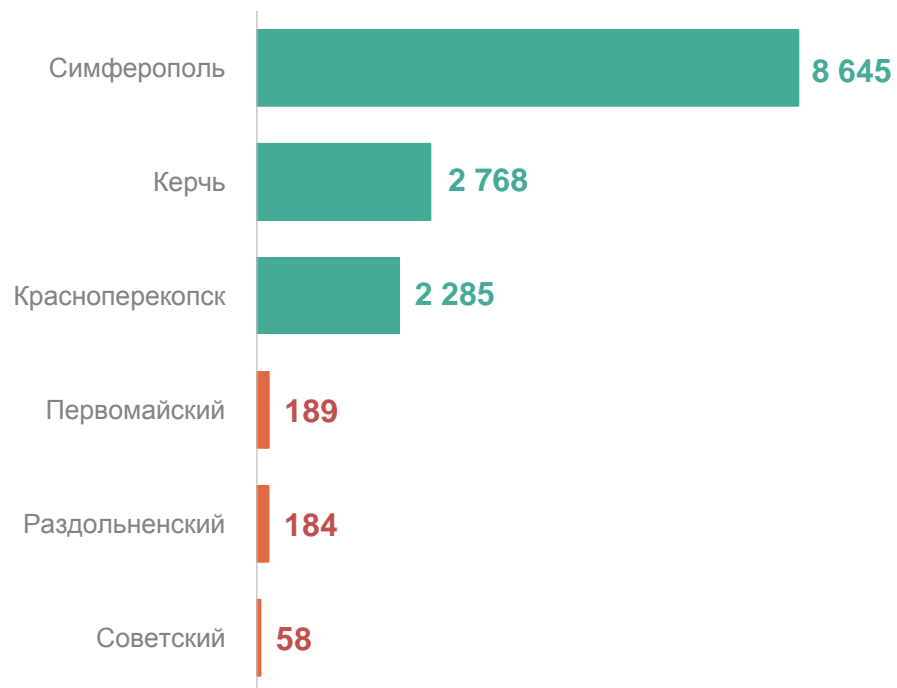
\*Данные приведены по организациям без субъектов малого предпринимательства по наблюдаемым видам деятельности.

# ЧИСЛЕННОСТЬ РАБОТАЮЩИХ В УСЛОВИЯХ, НЕ СООТВЕТСТВУЮЩИХ САНИТАРНО-ГИГИЕНИЧЕСКИМ НОРМАМ, ПО МУНИЦИПАЛЬНЫМ ОБРАЗОВАНИЯМ\*

КРЫМСТАТ

на 31 декабря 2023 г.

Наибольшая и наименьшая численность работников, работающих в условиях, не соответствующих СГН, человек



\*Данные приведены по организациям без субъектов малого предпринимательства по наблюдаемым видам деятельности.

# ЧИСЛЕННОСТЬ РАБОТАЮЩИХ В УСЛОВИЯХ, НЕ СООТВЕТСТВУЮЩИХ САНИТАРНО-ГИГИЕНИЧЕСКИМ НОРМАМ, ПО ЮЖНОМУ ФЕДЕРАЛЬНОМУ ОКРУГУ\*

КРЫМСТАТ

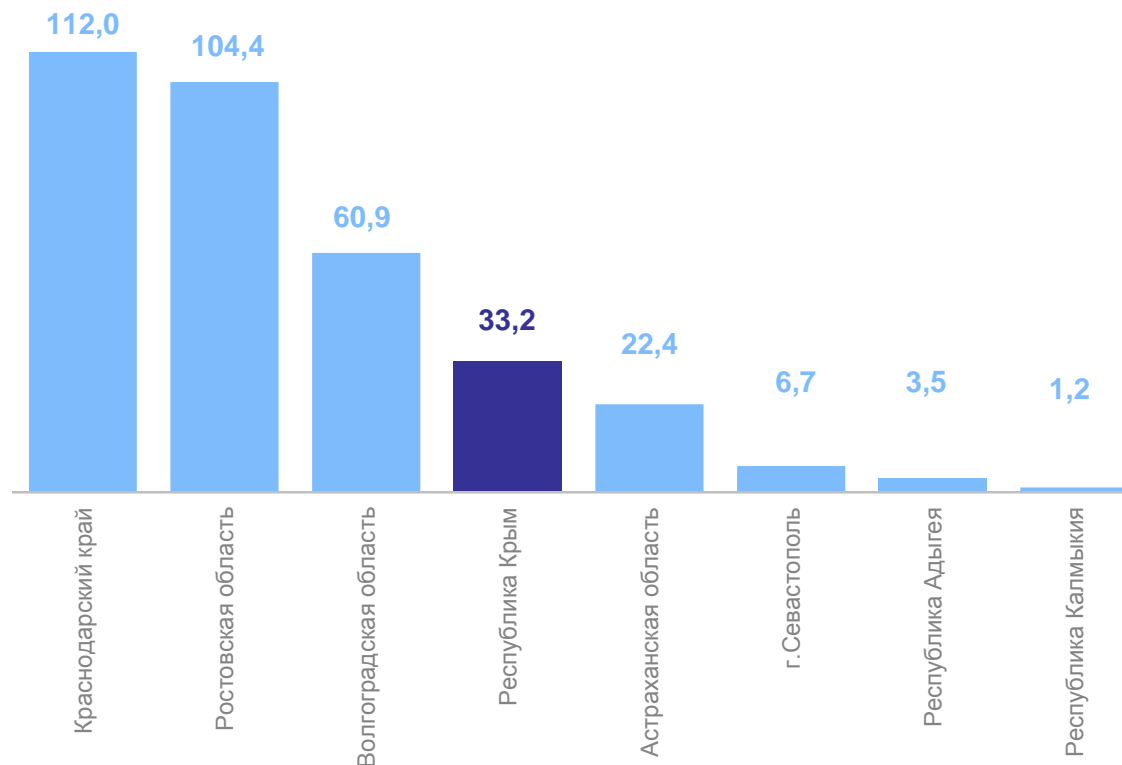
на 31 декабря 2023 г., тыс. человек

**4 802,7**

Всего по Российской Федерации

344,2

По Южному Федеральному округу



\*Данные приведены по организациям без субъектов малого предпринимательства по наблюдаемым видам деятельности.

# ЧИСЛЕННОСТЬ РАБОТАЮЩИХ В УСЛОВИЯХ, НЕ СООТВЕТСТВУЮЩИХ САНИТАРНО-ГИГИЕНИЧЕСКИМ НОРМАМ, ПО ФАКТОРАМ ВОЗДЕЙСТВИЯ\*

на 31 декабря 2023 г., человек

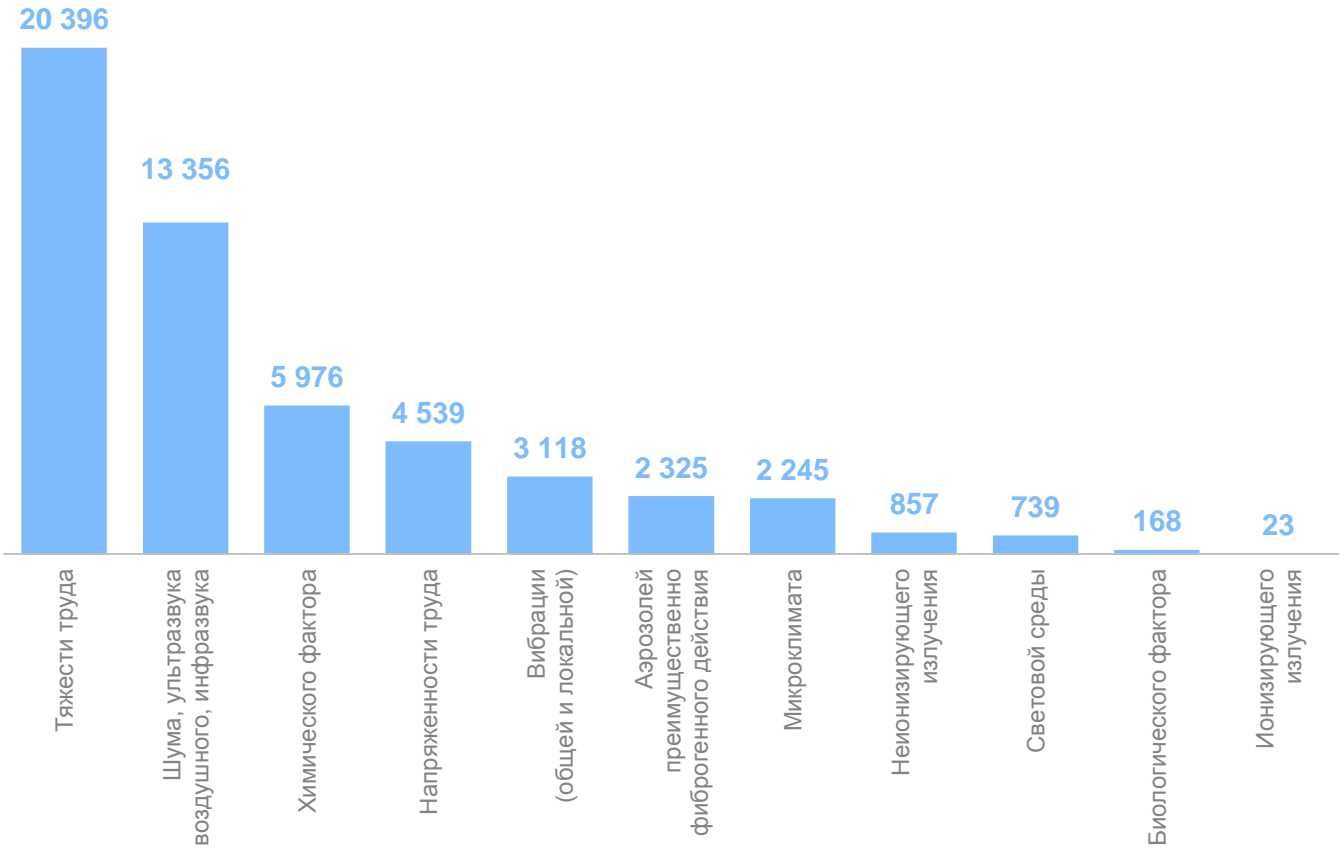
к численности работающих в условиях, не отвечающим СГН

работающие в условиях тяжести труда,

**61,4%**

работающие в условиях шума, ультразвука, воздушного инфразвука

**40,2%**



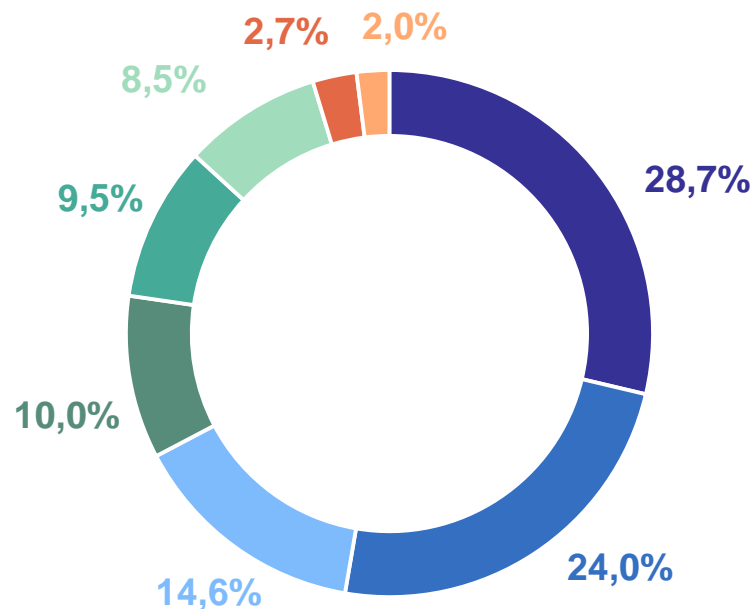
\*Данные приведены по организациям без субъектов малого предпринимательства.



# ЧИСЛЕННОСТЬ РАБОТНИКОВ, ПОЛУЧАЮЩИХ БЕСПЛАТНУЮ СПЕЦОДЕЖДУ, СПЕЦОБУВЬ И ДРУГИЕ СРЕДСТВА ИНДИВИДУАЛЬНОЙ ЗАЩИТЫ\*

КРЫМСТАТ

на 31 декабря 2023 г.



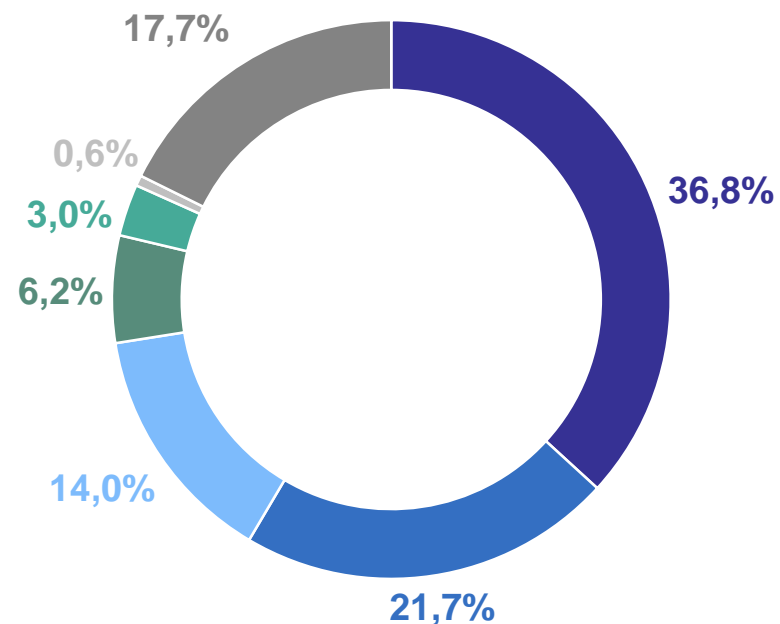
- Обрабатывающие производства
- Транспортировка и хранение
- Обеспечение электрической энергией, газом и паром; кондиционирование воздуха
- Водоснабжение; водоотведение, организация сбора и утилизации отходов, деятельность по ликвидации загрязнений
- Сельское хозяйство, охота и лесное хозяйство
- Строительство
- Добыча полезных ископаемых
- Деятельность в области информации и связи

\*Данные приведены по организациям без субъектов малого предпринимательства по наблюдаемым видам деятельности.

# ФАКТИЧЕСКИЕ РАСХОДЫ НА КОМПЕНСАЦИИ И СРЕДСТВА ИНДИВИДУАЛЬНОЙ ЗАЩИТЫ\* за 2023 г.

КРЫМСТАТ

Всего  
**1 444,9** млн руб.  
на оплату труда  
в повышенном размере  
**532,4** млн руб.



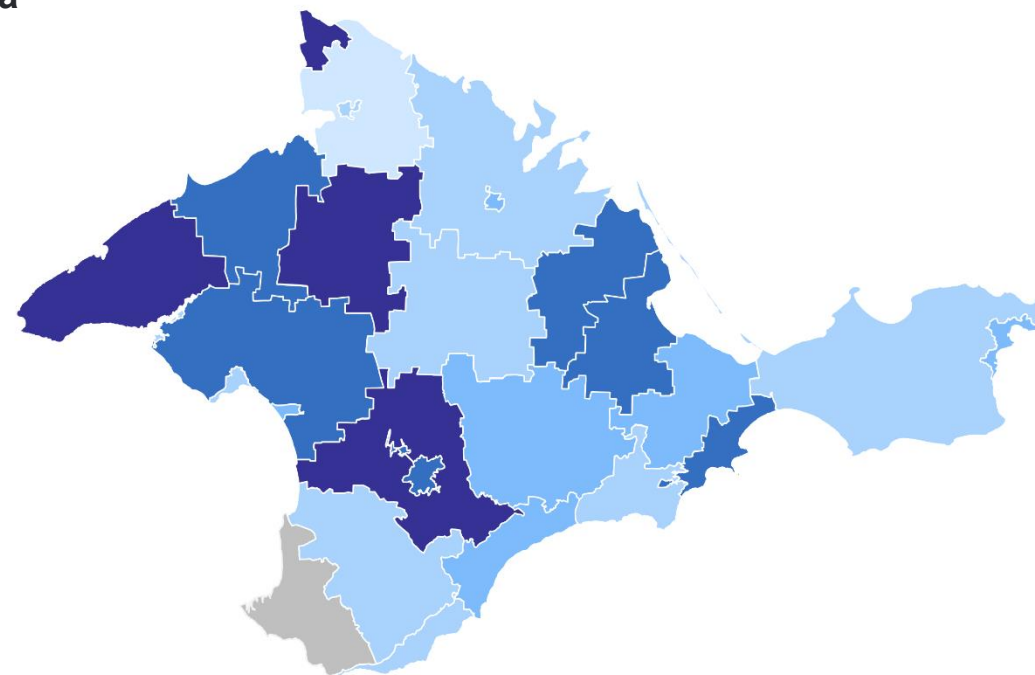
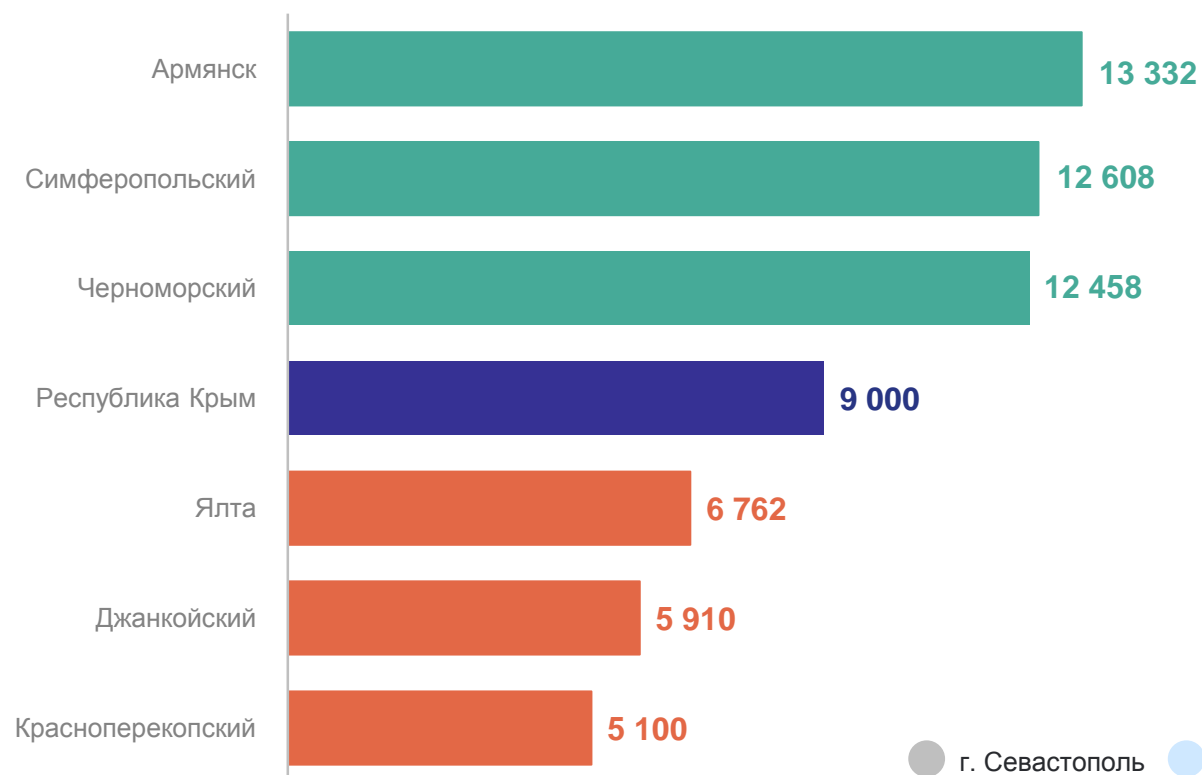
- На оплату труда в повышенном размере
- Спецодежду, спецобувь и другие средства индивидуальной защиты
- На оплату ежегодного дополнительного оплачиваемого отпуска
- Проведение медицинских осмотров
- Молоко или другие равноценные пищевые продукты
- Лечебно-профилактическое питание
- Другие расходы

\*Данные приведены по организациям без субъектов малого предпринимательства.

# ФАКТИЧЕСКИЕ РАСХОДЫ НА КОМПЕНСАЦИИ И СРЕДСТВА ИНДИВИДУАЛЬНОЙ ЗАЩИТЫ В СРЕДНЕМ НА ОДНОГО РАБОТНИКА ПО МУНИЦИПАЛЬНЫМ ОБРАЗОВАНИЯМ\*

за 2023 г., рублей

Наибольшие и наименьшие фактические расходы на компенсации и средства индивидуальной защиты в среднем на одного работника



● г. Севастополь ● 5 100-5 900 ● 5 901-7 900 ● 7 901-9 200 ● 9 201-11 000 ● 8 500-12 000

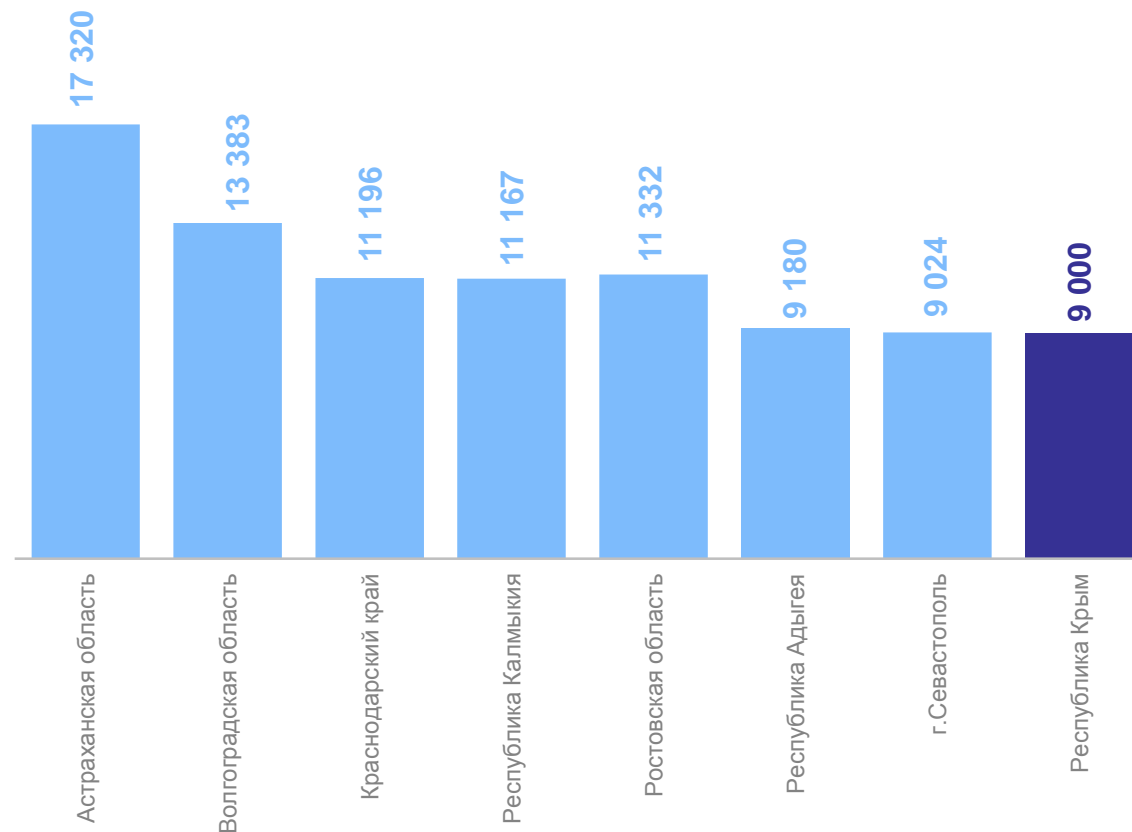
\*Данные приведены по организациям без субъектов малого предпринимательства по наблюдаемым видам деятельности

# ФАКТИЧЕСКИЕ РАСХОДЫ НА КОМПЕНСАЦИИ И СРЕДСТВА ИНДИВИДУАЛЬНОЙ ЗАЩИТЫ В СРЕДНЕМ НА ОДНОГО РАБОТНИКА ПО ЮЖНОМУ ФЕДЕРАЛЬНОМУ ОКРУГУ\*

за 2023 г., рублей

КРЫМСТАТ

**15 533** Всего по Российской Федерации  
**11 720** По Южному Федеральному округу



\*Данные приведены по организациям без субъектов малого предпринимательства по наблюдаемым видам деятельности.